

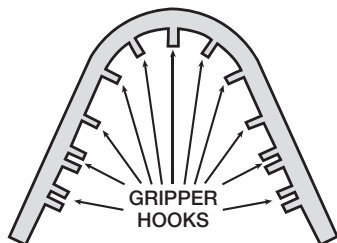
# Lip Protector

REF 610-085

Instructions for Use

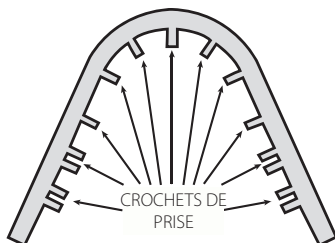
## INSTRUCTIONS FOR USE

Insert total Lip Protector in its arch shape into the mouth. Then, starting at the midline, lightly press the hooks onto the archwire. If a hook does not line up, simply cut it off with scissors.



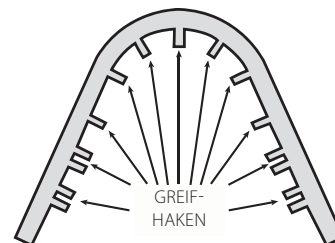
## MODE D'EMPLOI

Insérez, en l'arquant, le protège-lèvres dans la bouche. Puis, en commençant au milieu, appuyez légèrement sur les crochets pour les placer sur l'arc métallique. Si un crochet n'est pas dans l'alignement, coupez-le avec des ciseaux.



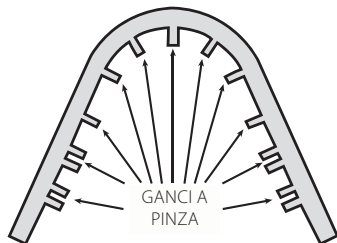
## GEBRAUCHSANWEISUNG

Den bogenförmigen Lippen-schutz vollständig in den Mund einführen. An der Mittellinie beginnend die Haken leicht auf den Bogendraht drücken. Falls sich ein Haken nicht ausrichten läßt, diesen einfach mit der Schere abschneiden.



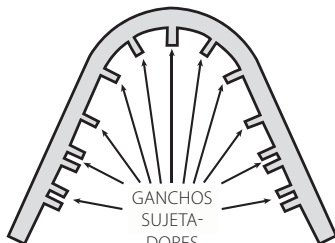
## ISTRUZIONI PER L'USO

Inserire nella bocca l'intero protettore labiale, mantenendo la sua forma ad arco. Cominciando dalla linea mediana, premere delicatamente i ganchi sul filo per arcata. Qualora uno dei ganchi non si allinei correttamente, tagliarlo con le forbici.



## INSTRUCCIONES DE USO

Inserte en la boca todo el protector de labios en su forma de arco dentario. Luego, comenzando en la línea media, presione ligeramente los ganchos sobre el alambre dentario. Si uno de los ganchos no se alinea, simplemente córtelo con tijeras.



Ortho Organizers, Inc.  
1822 Aston Avenue  
Carlsbad, CA 92008  
USA  
Tel: 800.547.2000, +(1) 760 448 8600  
Fax: 800.888.7244, +(1) 760 448 8607  
USASales@OrthoOrganizers.com  
IntlOrders@OrthoOrganizers.com

Visit the *Ortho Organizers'*  
website at [OrthoOrganizers.com](http://OrthoOrganizers.com)



**mdi Europa GmbH**

Langenhagener Str. 71  
30855 Langenhagen, Germany  
49 511 39 08 9530



OMA Member  
Orthodontic Manufacturers  
Association



Made  
in the  
USA



INS36A  
Rev B